

СОГЛАСОВАН
Начальник ОГИБДД МВД России
по Урус-Мартановскому району
старший лейтенант полиции

ОР - 2021/2021

УТВЕРЖДЕН
приказом МБДОУ
Детский сад «Ирс»
с. Гехи-Чу»
от *01.08.2021* № *90*

ПАСПОРТ

**дорожной безопасности образовательного учреждения
Муниципальное бюджетное дошкольное образовательное
учреждение «Детский сад «Ирс»
с. Гехи-Чу Урус-Мартановского муниципального района»
на 2021-2022 учебный год**

ё

2021 г.

с. Гехи-Чу

Прочитано, прошито/лои
скреплено печатью стр.
Заведующий Н.Ш. Умиева

Паспорт дорожной безопасности (далее – Паспорт) муниципального бюджетного дошкольного образовательного учреждения «Детский сад «Ирс» с. Гехи-Чу Урус-Мартановского муниципального района» (далее – ДОУ) предназначен для отображения информации о муниципальном бюджетном дошкольном образовательном учреждении с точки зрения обеспечения безопасности детей на этапах их перемещения "дом – ДОУ – дом", для использования преподавательским коллективом и сотрудниками Госавтоинспекции в работе по разъяснению безопасного передвижения и поведения детей на улично-дорожной сети вблизи ДОУ и на маршруте "дом-ДОУ – дом", для подготовки мероприятий по предупреждению детского дорожно-транспортного травматизма.

Паспорт ведется ответственным сотрудником образовательного учреждения совместно с сотрудниками Госавтоинспекции, которые оказывают помощь в разработке Паспорта, а также при внесении необходимых изменений в отдельные разделы Паспорта.

Оригинал Паспорта хранится в ДОУ, копия паспорта - в отделе пропаганды безопасности дорожного движения ГИБДД.

Содержание:

1. Общие сведения.
2. Проведение обследования подъездных путей к ДОУ.
3. Данные о ДТП с детьми
4. План - схемы ДОУ.
5. Приложения.

Общие сведения

Наименование образовательного учреждения: Муниципальное бюджетное дошкольное образовательное учреждение «Детский сад «Ирс» с. Гехи-Чу Урус-Мартановского муниципального района»

Тип образовательного учреждения: Бюджетное дошкольное образовательное учреждение

Юридический адрес: 366507, Чеченская Республика Урус-Мартановский район, с. Гехи-Чу, ул. А.Х. Кадырова, 80.

Фактический адрес: 366507, Чеченская Республика Урус-Мартановский район, с. Гехи-Чу, ул. А.Х. Кадырова, 80.

Руководитель: Заведующий Умхаева И.Ш. тел. 8 (938) 004 90 00

Заместитель заведующего: Умхаев Т.Ш. тел. 8(938) 004 60 00

Ответственный работник ДООУ за мероприятия по профилактике детского травматизма:

Завхоз Умхаев Т.Ш. тел. 8(938) 004 60 00

Ответственный работник ОГИБДД МВД России по Урус-Мартановскому району: Инспектор по пропаганде БДД ОГИБДД МВД России по Урус-Мартановскому району ЧР, лейтенант полиции Абуев З.А.

Тел. 8928.886-56-81

Ответственный работник МУ «УДО Урус-Мартановского муниципального района» за мероприятия по профилактике детского травматизма:

ведущий специалист Ахтаханова Э.Д. тел. 8 (938) 9052170

Количество детей: 135 детей

Время работы ДООУ: 7.00 – 19.00

Реализация программ в режиме дня: организованная образовательная деятельность, режимные моменты, утренние и вечерние часы.

В годовой план дошкольного учреждения включены мероприятия с педагогами, по взаимодействию с семьей, общественностью, обучению детей БДД.

Реализация программ в режиме дня: организованная образовательная деятельность, режимные моменты, утренние и вечерние часы.

В каких возрастных группах проводится организованная образовательная деятельность по БДД: младшая, средняя, старшая

Формы работы с детьми: занятия, беседы, целевые прогулки, экскурсии, игры, праздники, досуги, развлечения, встречи с работниками ГИБДД, конкурсы, городские акции, просмотр диафильмов, фильмов, прослушивание аудиозаписей, театрализованные представления.

Проводятся ежедневные пятиминутки-напоминания по БДД.

Формы работы по взаимодействию с семьей: беседы, консультации, информационные стенды, досуги, конкурсы.

Телефоны оперативных служб:

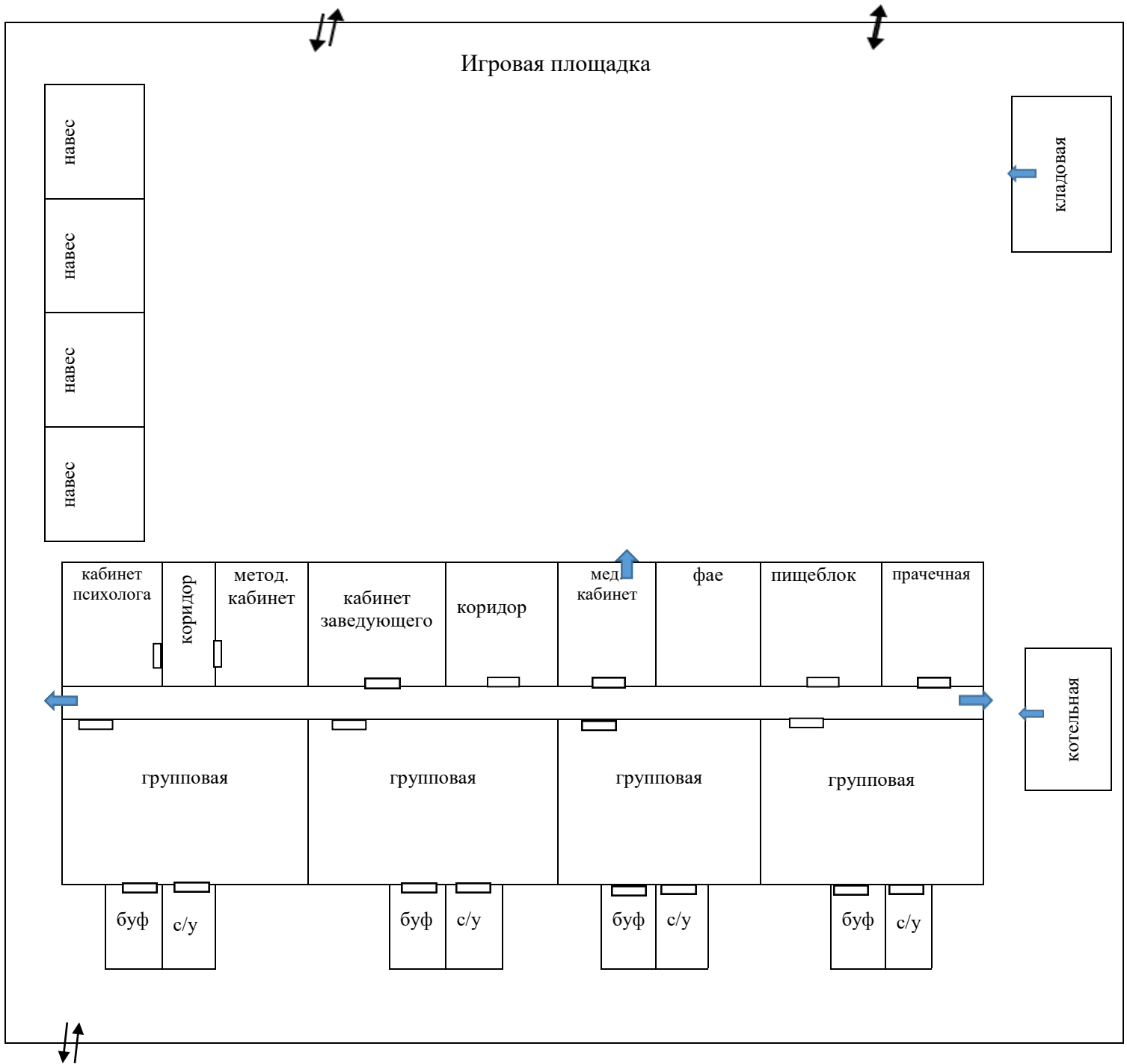
-Пожарная часть: 01, 010

-Полиция: 02, 020

-Скорая медицинская помощь: 03, 030.

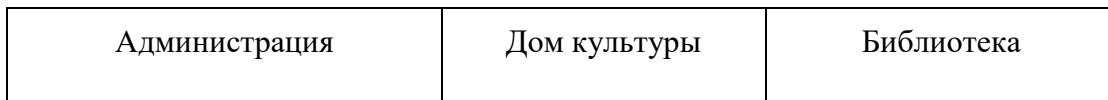
**Планы и схемы
расположения ДОУ**

1. Поэтажный план (схема) объекта (территории) с обозначением критических элементов объекта.

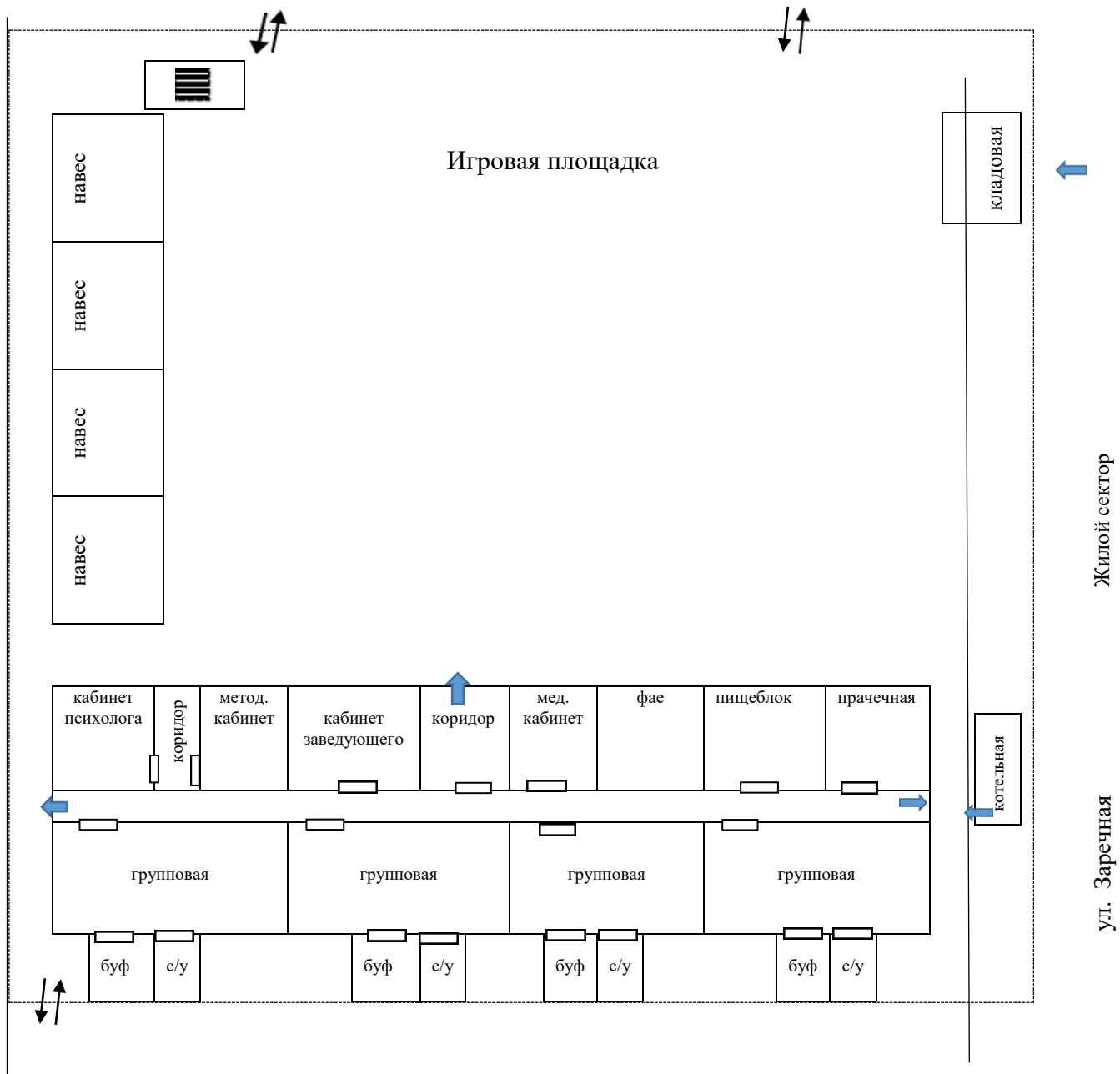


- Вход-выход внутри здания
- ← Вход-выход из здания детского сада
- ↕ Вход-выход на территорию детского сада (потенциально опасные участки объекта).






2. План (схема) охраны объекта (территории) с указанием контрольно-



пропускных пунктов, постов охраны, инженерно-технических средств охраны.



Лесной массив

-  Территория МБДОУ «Детский сад «Ирс»
с. Гехи-Чу Урус-Мартановского муниципального района),
-  Вход-выход внутри здания
-  Вход-выход из здания детского сада
-  Вход-выход на территорию детского сада (потенциально опасные участки объекта).
-  Пост охраны объекта.

МЕРОПРИЯТИЯ

по профилактике детского дорожно-транспортного травматизма

1. Работа с субъектами воспитательного процесса: воспитателями, педагогами дополнительного образования по оказанию им методической помощи в проведении разнообразных форм проведения мероприятий по изучению Правил дорожного движения.
2. Активизация работы по предупреждению несчастных случаев с детьми на улице, организация работы по разъяснению среди дошкольников Правил поведения в общественных местах и предупреждению нарушений Правил дорожного движения.
3. Создание и оборудование уголков по безопасности движения, изготовление стендов, макетов улиц, перекрестков, светофоров, разработка методических, дидактических материалов и пособий для занятий с дошкольниками.
4. Создание специальных атрибутов для занятий в группе для практических занятий по Правилам дорожного движения.
5. Работа с родителями по разъяснению Правил дорожного движения, проведение разных форм: собрания, конференции, совместные игровые программы, выставки-конкурсы творческих работ (рисунки, поделки).
6. Пропаганда Правил дорожного движения через СМИ, видеофильмы, участие в районных творческих конкурсах (рисунки, плакаты, совместные работы детей и родителей, конспекты тематических уроков и занятий; методических разработок по проведению игровых программ, викторин, игр и др.). Оформление методической копилки по организации и проведению месячника «Внимание, дети!». Постоянный контакт администрации образовательного учреждения с инспектором ГИБДД УВД– необходимое условие плодотворной работы по изучению Правил дорожного движения и профилактики детского дорожно-транспортного травматизма.

**Совместный план работы ДОУ
МБДОУ «Детский сад «Ирс» с. Гехи-Чу
Урус-Мартановского муниципального района» и ГИБДД
по предупреждению детского дорожно-транспортного травматизма
на 2021-2022 учебный год**

№ п/п	Мероприятия	Срок исполнения	Исполнитель
1.	Разработка Паспорта дорожной безопасности ДОУ и его согласование с начальником ОГИБДД МВД России по Урус-Мартановскому району	Сентябрь	Заведующий
2.	Издание приказа об утверждении Паспорта дорожной безопасности ДОУ	Сентябрь	Заведующий
3.	Обновление в группах уголков по ПДД	Сентябрь	Воспитатели
4.	Составление памяток в уголок для родителей по ПДД	Октябрь	Старший воспитатель
5.	Консультация для воспитателей «Взаимодействие с родителями по обучению дошкольников правилам дорожного движения»	Октябрь	Старший воспитатель
6.	Провести анкетирование родителей по ПДД на тему «Правила безопасности дорожного движения»	Ноябрь	Старший воспитатель
7.	Консультация для воспитателей «Организация занятий по обучению дошкольников безопасному поведению на улице»	Декабрь	Старший воспитатель
8.	Приобрести методическую литературу по ПДД	Январь	Заведующая
9.	Консультация для родителей «Причины детского дорожно-транспортного травматизма»	Февраль	Старший воспитатель
10.	Встреча с работниками ГИБДД г. Урус-Мартан	Март	Заведующий

11.	Консультация для воспитателей «Методика подготовки занятий в игровой форме»	Апрель	Старший воспитатель
12.	Составление рекомендаций для родителей	Апрель	Старший воспитатель
13.	Отчет о проделанной работе по предупреждению ДТТ	Май	Старший

**План работы
по профилактике дорожно-транспортного травматизма
ДОУ «Детский сад «Ирс» с. Гехи-Чу
Урус-Мартановского муниципального района»
на 2021-2022 учебный год**

Содержание работы	Срок исполнения	Ответственный
Организационная работа		
1. Составление планирования по профилактике дорожно-транспортного травматизма	Сентябрь	Заведующий
2. Дополнение элементов в уголках по ПДД	Ноябрь	Воспитатели
3. Пополнение методического кабинета и групп методической, детской литературой и наглядными пособиями	В течение года	Заведующий
4. Проведение общего родительского собрания по профилактике дорожно-транспортного травматизма	Январь	Заведующий
5. Составление отчета о проделанной работе по реализации плана по профилактике дорожно-транспортного травматизма	Май	Заведующий
Работа с кадрами		
1. Консультация для воспитателей «Целевые прогулки как форма профилактики детского дорожно-транспортного травматизма»	Октябрь	Старший воспитатель
2. Консультация для воспитателей «Воспитание у детей навыков безопасного поведения на улицах и дорогах»	Декабрь	Старший воспитатель

3. Практические рекомендации для воспитателей по ознакомлению с правилами ДД	Январь	Старший воспитатель
4. Консультация для воспитателей «Формы и методы обучения дошкольников БДД. Игра как ведущий метод обучения детей безопасному поведению на дорогах»	Февраль	Старший воспитатель
5. Консультация для родителей «Минутка» в детском саду по БДД»	Апрель	Старший воспитатель
Работа с детьми		
1. Целевые прогулки	В течение года	Воспитатели
2. Проведение игр по ПДД	В течение года	Воспитатели
3. Проведение занятий в группах по ПДД	В течение года	Воспитатели
4. Чтение художественной литературы по Правилам Дорожного Движения	В течение года	Воспитатели
5. Чтение и заучивание стихотворений по тематике	В течение года	Воспитатели
6. Загадывание детям загадок о дорожном движении	В течение года	Воспитатели
7. Просмотр детских познавательных фильмов про ПДД	В течение года	Воспитатели
Работа с родителями		
1. Информационные листы для родителей – водителей «Правила перевозки детей в автомобиле»	Декабрь	Заведующая
2. Информация для родителей «Просвещение родителей по вопросам обучения детей правилам дорожного движения»	Ноябрь	Старший воспитатель, воспитатели
3. Участие родителей в подготовке и проведении занятий по правилам дорожного движения.	1 раз в квартал	Заведующая
Межведомственные связи		
1. Участие инспектора ГИБДД в проведении занятий по правилам дорожного движения	1 раз в квартал	Заведующая

Приложения

УТВЕРЖДАЮ
Заведующий МБДОУ
«Детский сад «Ирс»
с. Гехи-Чу»
_____ И.Ш. Умхаева
от 01.09.2021 г.

ИНСТРУКЦИЯ ДЛЯ ВОСПИТАТЕЛЕЙ ПО ПРЕДУПРЕЖДЕНИЮ ДЕТСКОГО ДОРОЖНО – ТРАНСПОРТНОГО ТРАВМАТИЗМА.

*Правила, изложенные в данной инструкции, предлагаются
к обязательному исполнению.*

- 1.Отправляясь на экскурсию или прогулку по улицам села, воспитатель обязан точно знать число детей, которых он берёт с собой (обязательно сделать пометку в журнале экскурсий). Оставшиеся по каким – либо причинам дети в детском саду, по указанию заведующего находятся под присмотром назначенного сотрудника.
- 2.Группы детей разрешается водить только по тротуару (а не по дороге вдоль тротуара), необходимо следить, чтобы дети шли строго по двое, взявшись за руки.
- 3.Дети очень любознательны, в пути они могут увлечься чем-нибудь, отстать или уклониться в сторону. Поэтому группу детей всегда должны сопровождать двое взрослых: один идёт впереди, другой – сзади.
- 4.Переходить улицу надо на перекрёстках или в местах, где имеются знаки перехода, по пешеходным дорожкам и при зелёном сигнале светофора.
- 5.Переходить улицу надо не спеша, спокойным ровным шагом.
- 6.При переходе улицы на перекрёстке надо обращать внимание не только на зелёный сигнал светофора, но и на приближающийся транспорт. Прежде чем сойти с тротуара, необходимо пропустить машины.
- 7.В тех местах, где нет тротуара, надо ходить по левой стороне, навстречу транспорту и при его приближении уступать ему место, отходя к краю дороги.

8. Воспитателям нужно брать с собой красный флажок и в случае, когда дети не успели перейти улицу, поднятием вверх флажка дать сигнал водителю остановиться и пропустить остальных детей.

9. Большое значение имеет обучение детей правилам уличного движения. Это следует делать систематически и настойчиво, в соответствии с возрастом ребёнка.

10. Каждый воспитатель должен сам хорошо знать правила дорожного движения, чтобы со знанием преподавать их детям.

УТВЕРЖДАЮ
Заведующий МБДОУ
«Детский сад «Ирс»
с. Гехи-Чу»
_____ И.Ш. Умхаева
от 01.09.2021

ИНСТРУКЦИЯ ПЕДАГОГУ, ОТВЕТСТВЕННОМУ ЗА ОРГАНИЗАЦИЮ РАБОТЫ ПО ПРОФИЛАКТИКЕ ДЕТСКОГО ДОРОЖНО-ТРАНСПОРТНОГО ТРАВМАТИЗМА

Педагог, ответственный за организацию профилактики ДДТТ, назначается приказом заведующего образовательного учреждения перед началом учебного года. Это может быть заместитель заведующего по воспитательной работе, или любой педагог (на усмотрение заведующего), владеющий соответствующими знаниями или прошедший курсы повышения квалификации по обучению дошкольников. Педагог руководствуется в своей работе Законом Российской Федерации «О безопасности дорожного движения», «Правилами дорожного движения Российской Федерации» (новая редакция с внесенными дополнениями и изменениями), другими нормативными правовыми актами. Работа осуществляется в тесном контакте с инспектором по пропаганде или сотрудником Госавтоинспекции, закрепленным за данным образовательным учреждением приказом начальника Госавтоинспекции.

В обязанности педагога, ответственного за организацию профилактики ДДТТ, входит следующее:

1. Организация работы образовательного учреждения по профилактике ДДТТ в соответствии с планами совместной работы Госавтоинспекции и органа

управления образованием. План утверждается заведующим, а совместные планы проведения профилактических мероприятий – еще и руководителями соответствующих организаций.

2. Осуществление контроля за выполнением плана занятий по ПДД в образовательном процессе.

Осуществление постоянного контакта с подразделением пропаганды Госавтоинспекции в:

-организации совместных профилактических мероприятий с воспитанниками и их родителями (законными представителями);

- оформление «Уголка безопасности» в ДОУ;

- обеспечение педагогов и воспитанников методической литературой и наглядными пособиями.

4. Систематическое информирование педагогического коллектива и родителей (законных представителей) о состоянии аварийности: количестве ДТП с участием детей, анализе причин и условий, способствующих возникновению ДТП, сроках проведения профилактических мероприятий, их участниках.

5. Разработка соответствующих схем по передвижению дошкольников на территории и за ее пределами. Составления Паспорта безопасности дорожного движения дошкольников.